

# 不正従業員調査サービス

## 『現状把握コース』

### サンプルレポート

20XX 年 XX 月 XX 日

ネットエージェント株式会社

## 依頼概要

- 対象者 A は、所定外時間（以下、残業時間）において、会社端末を用いて業務に無関係な動画サイトの閲覧や SNS への投稿を繰り返している疑いがある。通信データを取得し、私的利用の割合を把握したい。
- 対象者 A は、部下の B さん（以下、非対象者 B とする）に対し、日常的にパワハラを行っている疑いがある。非対象者 B に対するコミュニケーションが適切なものであるか確認を行いたい。

## 調査条件

調査対象就労時間（所定時間および所定外時間）

所定時間：始業 9 時、終業 18 時

所定外時間（残業時間）：18 時以降

休憩時間：12 時から 13 時

※フレックス制度等の適用無し

指定キーワード： 別紙に記載

## 調査期間

7 日間・5 営業日

## 開始日

20XX 年 3 月 1 日

## 終了日

20XX 年 3 月 7 日

## 調査・レポート作成

ネットエージェント株式会社

## 調査総評

### メール調査

- メール調査から、指定キーワードに該当するキーワードが 50 件確認しました。
- 非対象者 B へのメール送信が 38 件確認しました。
- 非対象者 B 以外へのメール送信が合計 44 件確認しました。

調査結果から、指定キーワードに該当するキーワードを含むメールを確認しました。メール内容を確認し、ハラスメントに該当するかが判断ください。  
また、非対象者 B 以外に対しても、同様のメール送信を確認しました。

### Web 調査<sup>1</sup>

- Web アクセス調査から、社内業務カテゴリを 291 件（20%）、私的利用カテゴリ<sup>2</sup>を 1,093 件（75%）確認しました。
- 私的利用カテゴリのうち、動画配信カテゴリの Web アクセスを 732 件（67%）確認しました。
- 残業時間において私的利用カテゴリに該当する Web アクセスを 482 件確認しました。
- Web アクセスのうち、アップロード調査から、Web アプリケーションカテゴリを 12 件、ソーシャルブックマークカテゴリを 12 件、SNS カテゴリを 3 件確認しました。
- 残業時間において私的利用に該当するアップロードを 21 件確認しました。
- ダウンロード調査から、Web アプリケーションカテゴリを 17 件、ホテル・宿泊施設カテゴリを 8 件、金融・投資情報カテゴリを 5 件確認しました。
- 残業時間において私的利用に該当するダウンロードを 17 件確認しました。

調査結果から、私的利用カテゴリに該当する Web アクセスが全体の 75%を占めています。また、残業時間において、私的利用カテゴリに属する Web アクセスを 482 件確認しました。アップロード、ダウンロード調査のカテゴリも踏まえ、就業規則に違反する内容であるかをご確認ください。

<sup>1</sup> Web 調査におけるカテゴリ分類には、デジタルアーツ株式会社の「i-FILTER」を使用しています。

<sup>2</sup> 事前にヒアリングシートで選択いただいたカテゴリを、貴社の基準における私的利用カテゴリとして分類しています。

## メール調査

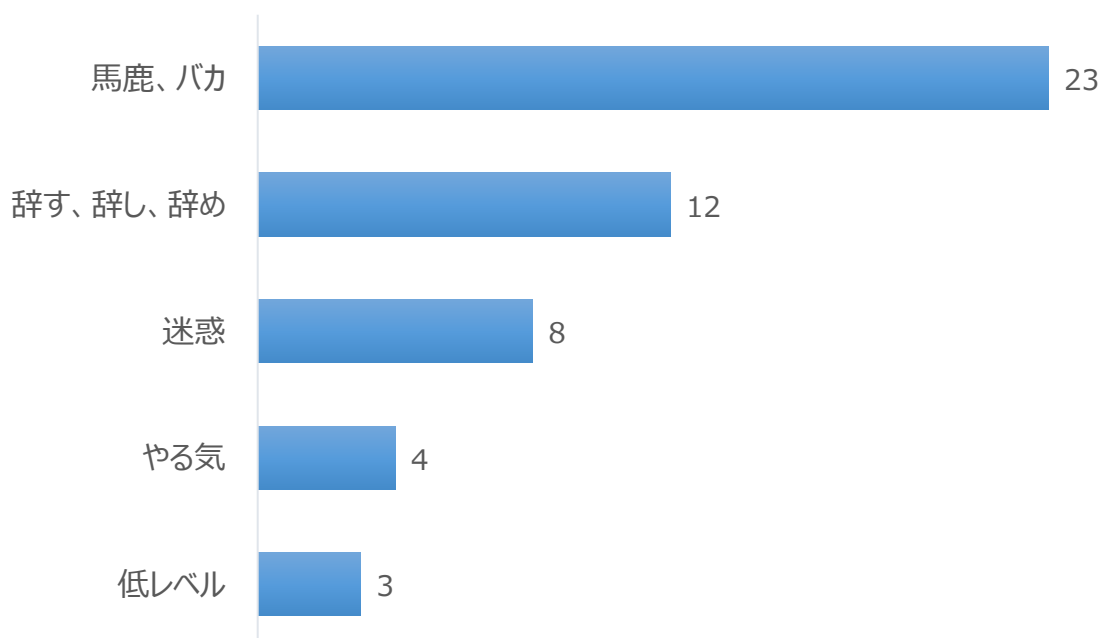
### 調査結果概要

- 指定キーワードに該当するキーワードを 50 件確認しました。
- 指定キーワードを含むメールを 38 件確認しました。
- 非対象者 B 以外へのメール送信を合計 44 件確認しました。

## 確認された指定キーワード

- 指定キーワードに該当するキーワードを 50 件確認しました。

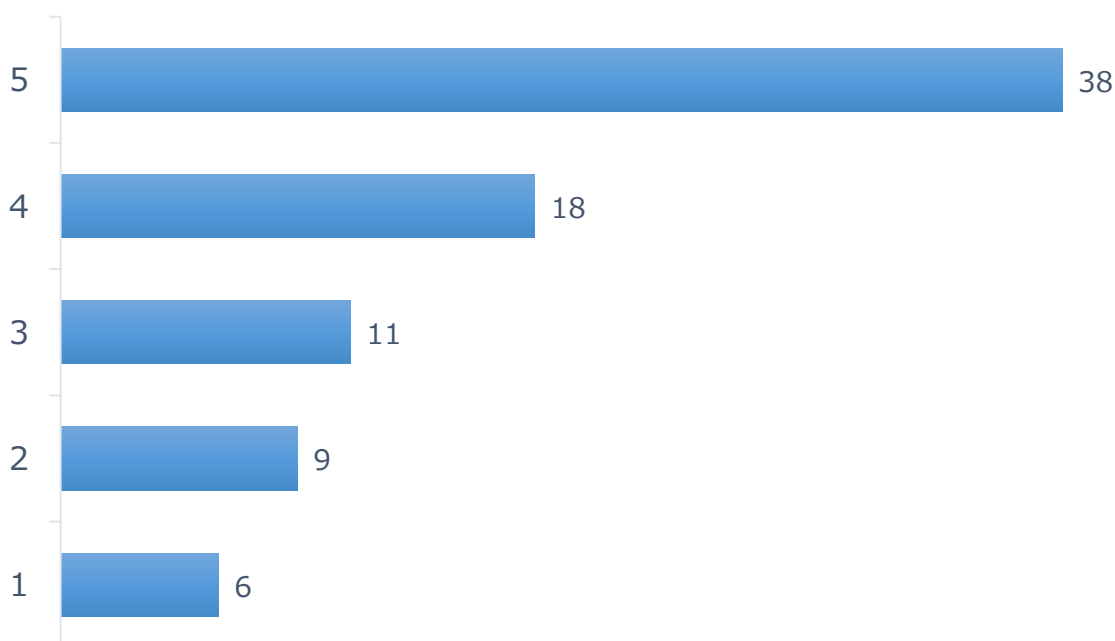
メールを確認し、ハラスメントに該当する内容であるかをご確認ください。



## 指定キーワードを含むメールアドレス

- 非対象者 B へのメール送信を 38 件確認しました。
- 非対象者 B 以外へのメール送信を合計 44 件確認しました。

メールを確認し、ハラスメントに該当する内容であるかご確認ください。



## Web 調査

### 調査結果概要

#### Web アクセス

- Web アクセスを 1,457 件確認しました。
- 社内業務カテゴリを 291 件（20%）、私的利用カテゴリを 1,093 件（75%）確認しました。
- 私的利用カテゴリのうち、動画配信カテゴリを 732 件（67%）、求人情報カテゴリを 11 件（1%）確認しました。
- 残業時間において私的利用に該当する Web アクセスを 482 件確認しました。

#### アップロード

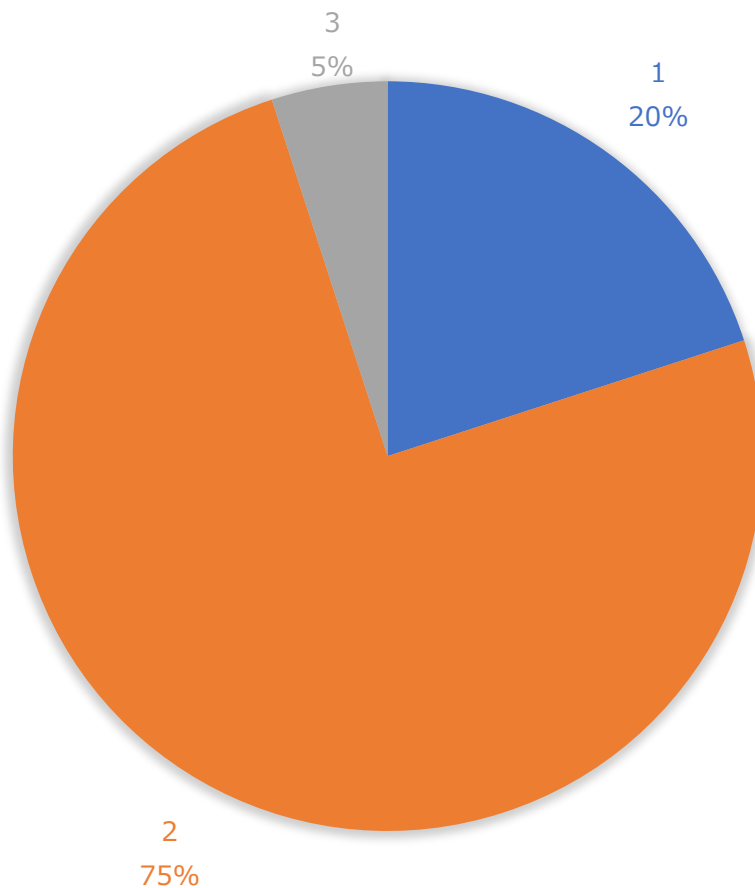
- 私的利用に該当するアップロードを 27 件確認しました。
- Web アプリケーションカテゴリを 12 件、ソーシャルブックマークカテゴリを 12 件、SNS カテゴリを 3 件確認しました。
- 残業時間において私的利用に該当するアップロードを 21 件確認しました。

#### ダウンロード

- 私的利用に該当するダウンロードを 30 件確認しました。
- Web アプリケーションを 17 件、ホテル・宿泊施設カテゴリを 8 件、金融・投資情報カテゴリを 5 件確認しました。
- 残業時間において私的利用に該当するダウンロードを 17 件確認しました。

## Web アクセスの割合

- 3/1 から 3/7 の期間で 1,457 件の Web アクセスを確認しました。
- 社内業務カテゴリの Web アクセスを 291 件（20%）確認しました。
- 私的利用カテゴリの Web アクセスを 1,093 件（75%）確認しました。

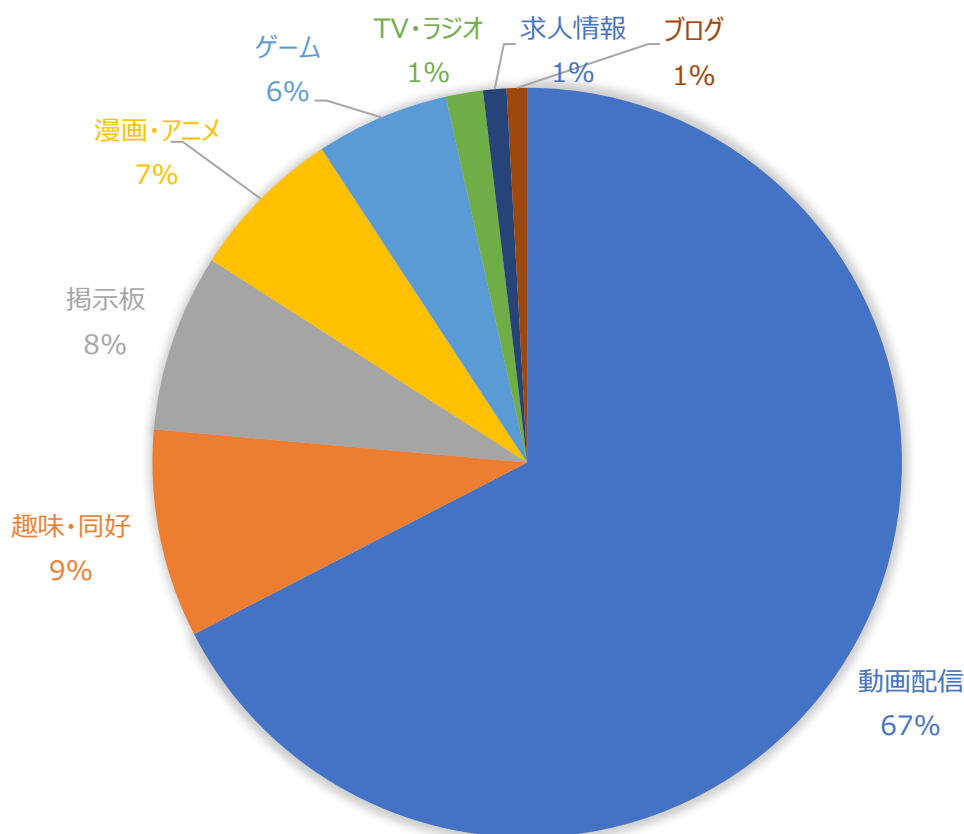




## 私的利用の内訳

- 動画配信カテゴリの Web アクセスを 732 件（67%）確認しました。
- 求人情報カテゴリの Web アクセスを 11 件（1%）確認しました。

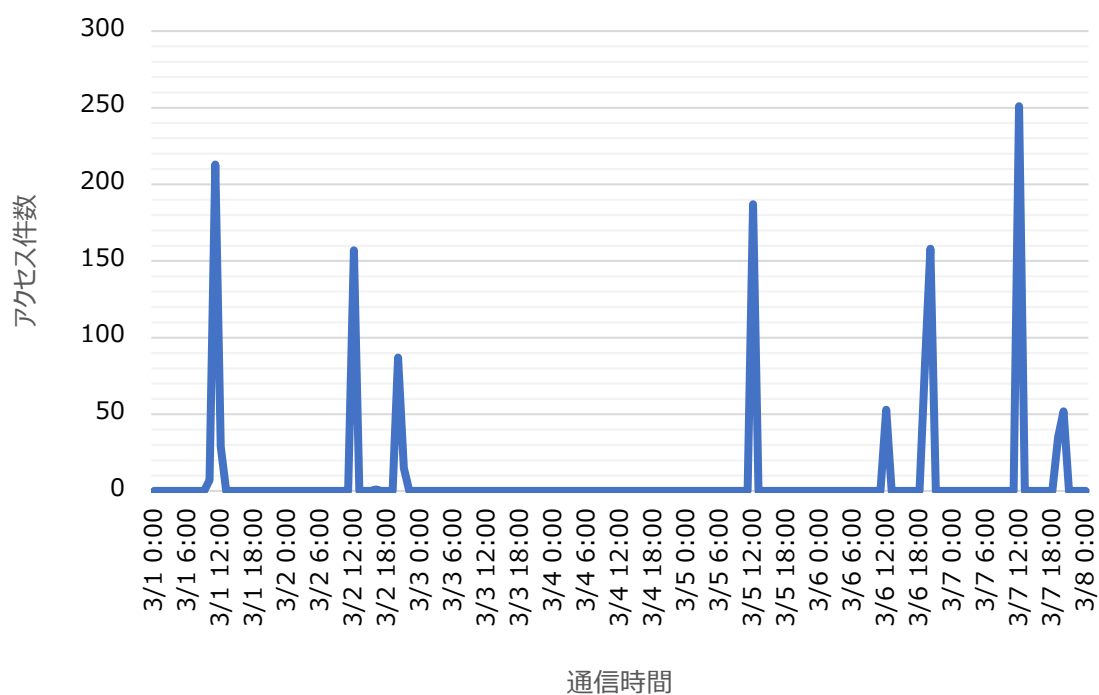
内訳は下図の通りです。就業規則に反する行為であるかをご確認ください。



## 私的利用の時間帯分布

- 私的利用に該当する Web アクセスを 1,093 件確認しました。
- 残業時間において私的利用に該当する Web アクセスを 482 件確認しました。

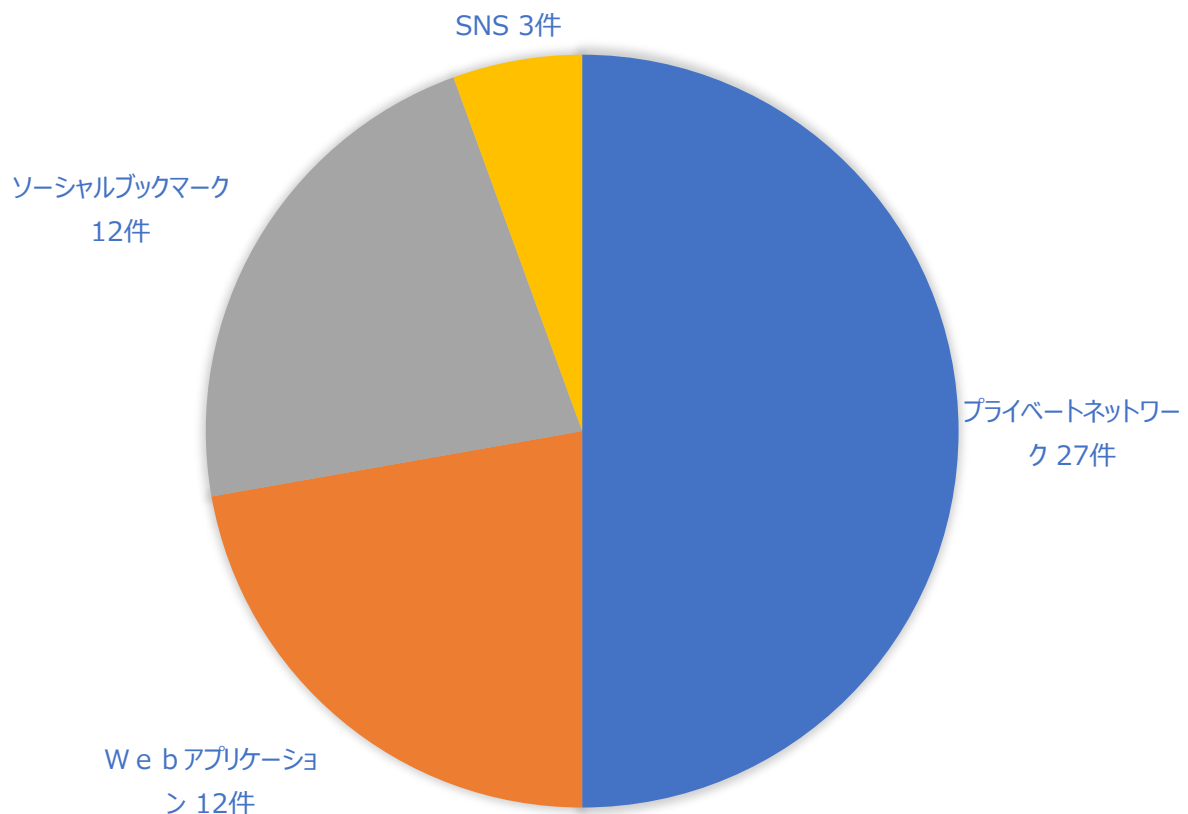
時間帯分布は下図の通りです。就業規則に反する行為であるかをご確認ください。



## アップロードのカテゴリ分布

- 私的利用に該当するアップロードを 27 件確認しました。
- Web アプリケーションカテゴリを 12 件、ソーシャルブックマークカテゴリを 12 件、SNS カテゴリを 3 件確認しました。

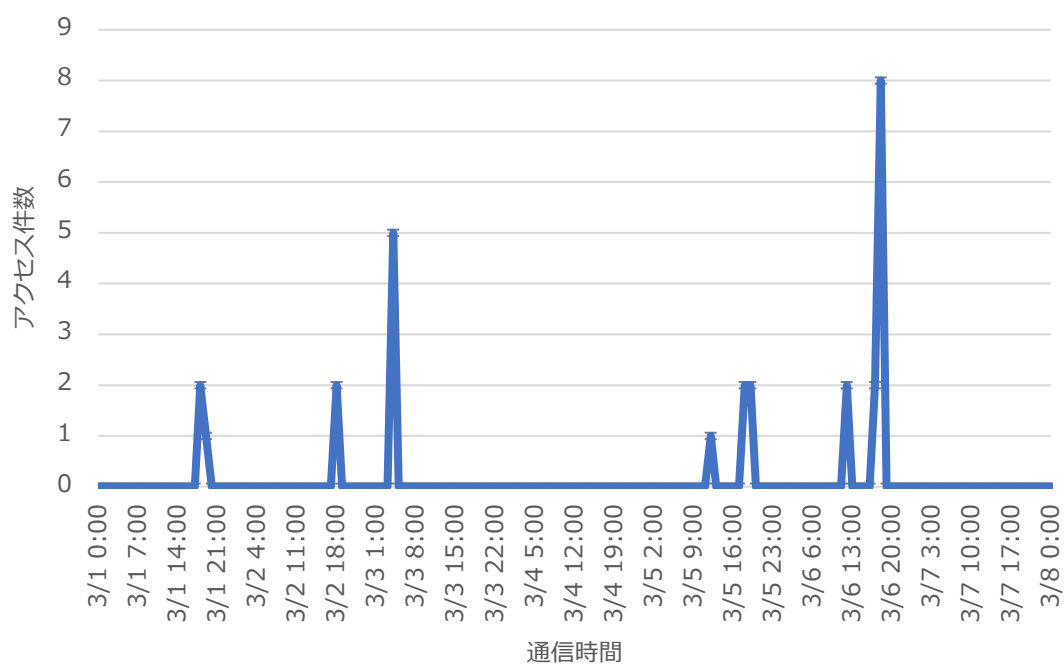
内訳は下図の通りです。就業規則に反する行為であるかをご確認ください。



## アップロードの時間帯分布

- 私的利用に該当するアップロードを 27 件確認しました。
- 残業時間において私的利用に該当するアップロードを 21 件確認しました。

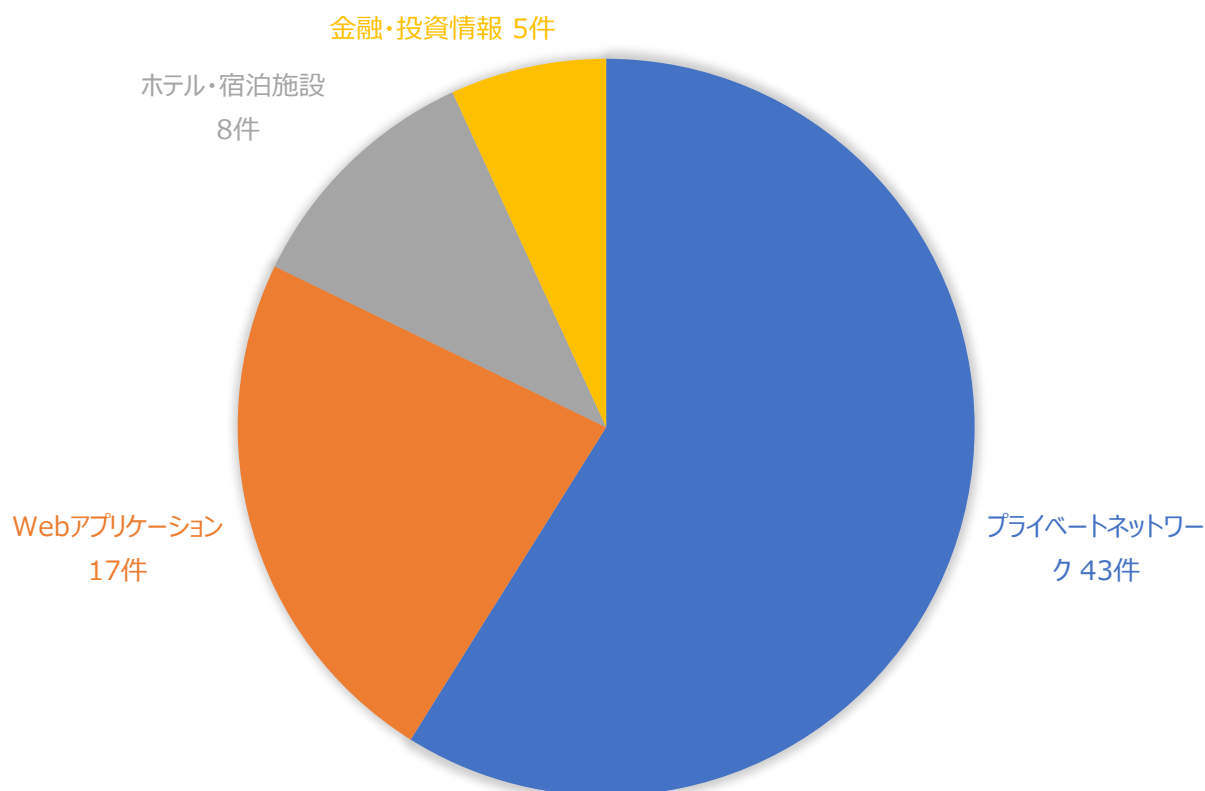
時間帯分布は下図の通りです。就業規則に反する行為であるかをご確認ください。



## ダウンロードのカテゴリ分布

- 私的利用に該当するダウンロードを 30 件確認しました。
- Web アプリケーションを 17 件、ホテル・宿泊施設カテゴリを 8 件、金融・投資情報カテゴリを 5 件確認しました。

内訳は下図の通りです。就業規則に反する行為であるかをご確認ください。



## ダウンロードの時間帯分布

- 私的利用に該当するダウンロードを 30 件確認しました。
- 残業時間において私的利用に該当するダウンロードを 17 件確認しました。

時間帯分布は下図の通りです。就業規則に反する行為であるかをご確認ください。

